

COMMENT STRUCTURER UNE HAIE ?

1

DES OBJECTIFS VARIÉS

● PRÉSERVER L'ENVIRONNEMENT

- Les avantages de la haie sont divers :
 - créer un milieu favorable à la faune et la flore
 - lutter contre l'érosion des sols
 - protéger les bâtiments, les animaux et les cultures contre les effets du vent et du froid
 - récolter du bois, des fruits, des truffes...

● PARTICIPER AU PAYSAGE

- intégrer des bâtiments
- améliorer la beauté des paysages de plaine




Choisir vos essences en fonction de vos objectifs !

Consultez la fiche ② :
«Comment choisir les essences ?»



STRUCTURE VÉGÉTALE DE LA HAIE

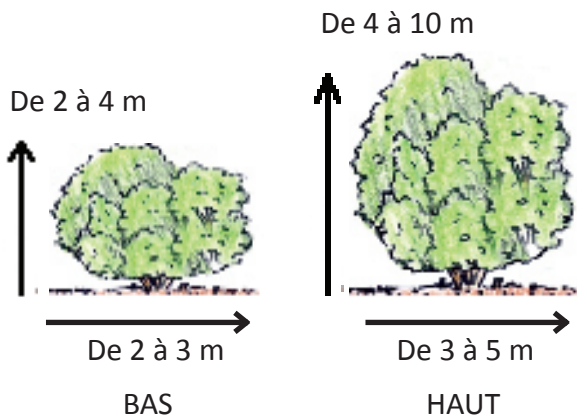
- La structure végétale de la haie est définie par la ou les strate(s) de végétaux qui la compose



COMMENT STRUCTURER UNE HAIE ?

PLUSIEURS STRATES DE VÉGÉTAUX...

LA STRATE ARBUSTIVE



LA STRATE ARBORÉE




HAUT-JET

CÉPÉE

La strate arborée est composée de feuillus ou de résineux . Parmi les arbres feuillus, certains peuvent être conduits soit en haut-jet, soit en cépée

... QUI INDUISENT PLUSIEURS STRUCTURES VÉGÉTALES



- Bon abri pour la petite faune et excellent rôle contre l'érosion
- Faible concurrence pour les cultures avoisinantes
- Simple d'installation et de suivi ultérieur



- Donne du relief dans un paysage de plaine
- Ouverture d'horizon sur un point à mettre en valeur
- Riche en espèces animales



- La mieux adaptée pour une fonction de brise-vent
- La plus riche en espèces animales
- La meilleure productrice de bois

Conception et réalisation :



Chambre d'Agriculture de
la Marne
www.marne.chambagri.fr



Centre Régional de la Propriété
Forestière de Champagne-Ardenne
www.crfp.fr



Fédération Départementale des
Chasseurs de la Marne
www.fdc51.com



Fédération Régionale des Chasseurs
de Champagne-Ardenne
www.chassechampagneardenne.com

Crédits photos :

FDCM, CDA51, FRCCA, AFAHC, CRPF, Philippe Jacquemin
Participation à la conception : Charles-Henri Degallaix (FRCCA)

Co-financement :

